




MARINA 4x4 ACCESSOIRES

Catalogue Accessoires

HYUNDAI 2007



www.marina4x4.com

SANTA FE 2006



MEDIUM BAR INOX Ø 63

Réf : MED176IX

SUPER BAR INOX Ø 76

Réf : SPB176IX



SANTA FE 2006



SMALL BAR INOX Ø 63

Réf : SB176IX



PARE CHOC ARRIERE INOX Ø 76

Réf : PP1176IX

SANTA FE 2006



**TUBES MARCHE PIEDS
INOX Ø 76**

Ref : GP176IX



**TUBES MARCHE PIEDS
OVALES INOX**

Ref : GPO176IX



**MARCHE PIEDS
INOX Ø 50**

Ref : P176IX

TUCSON

SMALL BAR INOX Ø 63

Réf : SB152IX



SUPER BAR INOX Ø 76

Réf : SPB152IX



TUCSON

**MEDIUM BAR
INOX Ø 63**

Réf : MED152IX



**PARE CHOC ARRIERE
INOX Ø 63**

Réf : PP1152IX

TUCSON



**TUBES MARCHE-PIEDS
INOX Ø 76**

Réf : GP152IX



**MARCHE-PIEDS
INOX Ø 50**
écartement réglable

Réf : P152IX

TUCSON

Protection de phares EGR

Réf : HLG214040



ATTELAGE

(Faisceau standard 7 plots)
Col de Cygne

Réf : ATL430200

ATTELAGE

(Faisceau standard 7 plots)
Décrochage Rapide
Réf : ATL430300



SANTA FE



SUPER BAR INOX Ø 76

Réf : SPB111IX



BIG BAR MONOBLOC INOX Ø 76

Réf : BIG111SMN




SANTA FE



SMALL BAR

INOX Ø 60: SB111IXEM



MEDIUM BAR INOX Ø 63

Réf : MED111IX

SANTA FE



**TUBES MARCHE-PIEDS
INOX Ø 76**

Réf : GP111IX



**TUBES BAS DE CAISSE
INOX Ø 63**

Réf : TPS111IX



**MARCHE-PIEDS
INOX Ø 50**
écartement réglable

Réf : P111IX

MARCHE-PIEDS ALU S50

Réf : HF50866/I



SANTA FE



**DEFLECTEUR
D'AIR**

Réf. : SLW91235011



Protection de phares EGR

Réf : HLG214010



ANGLE DE PARE CHOC INOX Ø 50

Réf : PPA111IX



PARE CHOC ARRIERE INOX Ø 63

Réf : PP1111IX

SANTA FE



Kit d'extensions d'ailes EGR

Réf : FF002712



BAC DE COFFRE

5 portes : CL3600

GRILLE DE SEPARATION

(livrée noire)

Réf : HF50875



ATTELAGE 2300Kg
(Faisceau standard 7 plots)

Réf : ATL335700

TERRACAN



**RAMM BIG BAR MONOBLOC
INOX Ø 76**

INOX : **RAMM118IX**
2004+ : **RAMM154IX**

BIG BAR INOX Ø 76

INOX : **BIG118IX**
2004+ : **BIG154IX**



TERRACAN



MEDIUM BAR INOX Ø 63

2004- : **MED118IX**

2004+ : **MED154IX**

SUPER BAR INOX Ø 76

2004- : **SPB118IX**

2004+ : **SPB154IX**




MARCHE-PIEDS INOX Ø 50

écartement réglable

Réf : **P118IX**

TERRACAN



GALLOPER



**RAMM BIG BAR
MONOBLOC INOX Ø 76**

Réf : RAMM74IX



BIG BAR INOX Ø 76

Réf : BIG740IX



**PUSH BAR TUBULAIRE
INOX**

Réf : PB74IXE

GALLOPER



MEDIUM BAR INOX Ø 63

Réf : **MED74IX**

MARCHE-PIEDS INOX Ø 50
écartement réglable

(5 portes) Réf : **P74LIX**

(3 portes) Réf : **P74IX**



MARCHE-PIEDS ALU S50

(5 portes) Réf : **HD50784/I**

(3 portes) Réf : **HD50783**



PROTECTION DE PHARES EGR

Réf : **HLG214000**



GALLOPER




SPOILER DE TOIT

(5 portes)
Réf :GAL01B
(3 portes)
Réf :GAL01

ATTELAGE (classic) Faisceau standard 7 plots

(5 portes : 3000 Kg) Réf :AGD1081
(3 portes : 3300 Kg) Réf :AGD1160




ATTELAGE

Faisceau standard 7 plots

(3/5 portes : 3300 Kg)
Réf :GAL30002

TAPIS TUFFTING

Découpe origine
Réf. : GAL02



ATTELAGES BERLINE

HYUNDAI										
ACCENT										
ATL395600	hayon (LC)	99-	CE		X	7	EE		1200	50
ATOS / ATOS PRIME/SPIRIT 99-										
ATL403200	monospace (MX) (commander le kit 9077494 si chassis non percé d'origine)	99-	CE			8	E		700	25
COUPE										
ATL253500	coupe	99-01	CE			15	EE	•	1400	75
ATL409600	coupe (GK)	01-	CE		X	14	EE		1400	60
ELANTRA										
ATL341600	coffre et hayon (XD)	00-	CE		X	8	EE	•	1400	65
ATL341700			CE		X	14	EE	•	1400	65
GALLOPER										
ATL301000	4x4 chassis court (JK)	98-	CE			7	E		3000	120
ATL298800			CE			13	E		3000	120
ATL332100	4x4 chassis long (JK)	98-	CE			9	E		3300	140
ATL332200	(commander le kit 9077398 pour version Everest)		CE			12	E		3300	140
GETZ										
ATL402000	hayon (TB)	02-	CE		X	4	EE	•	1100	44
ATL412100			CE		X	12	EE	•	1100	44
LANTRA										
ATL236500	berline (J-2)	95-00	CE		X	7	E		1400	65
ATL316500			CE		X	8	E		1400	65
ATL314200			CE		X	14	E		1400	65
ATL247200	break (J-2)	95-	CE			7	E		1400	65
MATRIX										
ATL399100	monospace (FC)	01-	CE			8	EE	•	1300	52
ATL399200			CE		X	13	EE	•	1300	52
SANTAMO										
ATL195400	monospace	99-	CE		X	9	EE	•	1800	90
SONATA										
ATL272500	berline (Y3)	7/93-98	CE			8	E		1600	75
ATL275500			CE			14	E		1600	75
ATL325800	berline (EF) et XG (99-)	98-01	CE			14	EE	•	1800	75
ATL369300	berline (EF)	01-	CE		X	8	EE	•	1700	75
ATL409400	berline (EF)		CE		X	14	EE	•	1700	75
TRAJET / HIGHWAY VAN										
ATL335500	monospace (FO)	00-	CE		X	10	E		1950	80
ATL335600			CE		X	14	E		1950	80
UTILITAIRES HYUNDAI										
H1 / H200 / SATELLITE / STAREX										
ATL396300	fourgon court et long et minibus (Satellite et Starex) (sauf 4WD)	97-	CE		X	8	EE		1800	75
H1 / H200										
ATL353200	pick-up (SR)	00-04	CE			8	E		2000	75
ATL431300	pick-up (à partir du n° de chassis KMFYKN7H64U51103)	04-	CE			10			1800	75
H100										
ATL289100	fourgon	93-	CE			8	E		1200	75
H100 / H150										
ATL261200	pick-up	96-	CE			9	EE		1500	75

Tous nos attelages sont livrés d'origine avec leur propre :
rotule, boulonnerie, notice de montage et un faisceau universel 7 plots non détachable.

ATTELAGES	
	= Marque et désignation du véhicule
	= Année de construction du véhicule (97: Attelage non homologué, ne peut être vendu pour véhicules immatriculés après 01/01/97)
	= Attelage homologué suivant 94/20 CE
	= Référence de l'attelage
	= Type de rotule
	= Découpe du pare-chocs
	= Code prix de l'attelage
	= Forfait montage E Forfait 1 montage simple EE Forfait 2 montage avec en général dépose pare-chocs EEE Forfait 3 montage avec en général dépose pare-chocs + spécificités
	= Dépose du pare-chocs
	= Poids maxi tractable
	= Poids sur flèche

	Compact
	Rotule semi-automatique (BL/EE/ES)
	BrinkMatic Classic Rotule Décrochage Rapide (Démontage sans outils)
	Classic (Possibilité d'ajout d'une chape mixte)

MARINA 4x4 ACCESSOIRES

651, rue Henri Laugier - Z.I. des 3 Moulins - Parc d'Activités de Sophia Antipolis - 06600 ANTIBES

Site internet : <http://www.marina4x4.com> - email : info@marina4x4.com

Tél. 04 92 91 09 10 - Fax 04 92 91 05 90