

SUZUKI

JIMNY

S-CROSS-VITARA



CATALOGO ACCESSORI 2022
ALLESTIMENTI PER VEICOLO SUV / 4X4

PROTEZIONE ANTERIORE MEDIUM BAR

OMOLOGAZIONE CE

Con certificato di omologazione Europea
(Normativa 2005/66/CE)



MEDIUM BAR INOX : ECMED445



**SGANCIO RAPIDO
SENZA ATTREZZI**



**TUBO
Ø63 MM**



**Compatibile
SENSORI
PARCHEGGIO**



**Compatibile
SISTEMA
ACC**



MEDIUM BAR NERO : ECMED445N

PROTEZIONE ANTERIORE SUPER BAR

OMOLOGAZIONE CE

Con certificato di omologazione Europea
(Normativa 2005/66/CE)



SUPER BAR INOX : ECSPB445



SGANCIO RAPIDO
SENZA ATTREZZI



TUBO
Ø76 MM



Compatibile
SENSORI
PARCHEGGIO



Compatibile
SISTEMA
ACC



SUPER BAR NERO : ECSPB445N

PEDANE LATERALI



INOX : DPS445 - LA COPPIA



**SGANCIO RAPIDO
SENZA ATTREZZI**



**Tubo ovale
TESTATE INOX**



**Piastra ANTISCIVOLO
NEOPRENE ALLUMINIO
Spazzolato**

**Distanza
REGOLABILE**

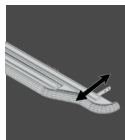


NERO : DSP445N - LA COPPIA

INOX : P445IX



**SGANCIO RAPIDO
SENZA ATTREZZI**



**TUBO
Ø50 MM**



**Distanza
REGOLABILE**

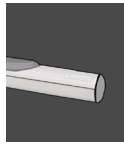
PEDANE LATERALI




INOX : GP445IX - LA COPPIA



SGANCIO RAPIDO
SENZA ATTREZZI



TUBO
Ø76 MM



PIASTRA
ABS NERO

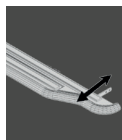


NERO : GP445N - LA COPPIA

NERO : P445N



SGANCIO RAPIDO
SENZA ATTREZZI



TUBO
Ø76 MM



Distanza
REGOLABILE

PARAUTI POSTERIORI



INOX : PP1445IX

NERO : PP1445N



SGANCIO RAPIDO
SENZA ATTREZZI



TUBO
Ø50 MM



Compatibile
AIUTO
PARCHEGGIO



NO
Compatibile
GANCIO TRAINO

BARRE PORTATUTTO DA TETTO



BARRE TETTO ALLUMINIO
Alu : 924-091-5
Nero : 925-091



BARRE TETTO ACCIAIO
Acciaio Nero : 923-011-8

GANCIO TRAINO CLASSICO



1400 KG



GANCIO DI TRAINO



SGANCIO RAPIDO

AGD2323T36



GANCIO TRAINO FISSO

AGD2323



CABLAGGIO ELETTRICO

7 Poli : J445

PACK : MART445



Gancio traino fisso + 7 Poli

SUPPORTO PER VERRICELLO

Ref : C-445



PORTAPACCHI



Acier noir : 901-905





AMMORTIZZATORI


KIT COMPLETO	NO ESSENZA	BENZINA
Molle elicoidali anteriori rialzo +40mm/+60KG (La coppia)	DOB-C57-048	DOB-C57-046
Ammortizzatore anteriore heavy duty gas (Unità)	DOB-GS57-617	DOB-GS57-617
Molle elicoidali posteriore rialzo +40mm/60KG (La coppia)	DOB-C57-053	DOB-C57-053
Ammortizzatore posteriore heavy duty gas (Unità)	DOB-GS57-618	DOB-GS57-618
2004/2018 : KIT-DOB-445D	1998 ... 2018+ : KIT-DOB-445 *	

*Jimny con molle elicoidali tranne Diesel



Utilizzando le migliori qualità di acciaio e continui investimenti in ricerca e sviluppo, questo consente di progettare kit di sos-pensione rinforzati di alta qualità, in grado di soddisfare i clienti più esigenti per migliorare la capacità di carico e di mobilità in condizioni difficili di una vasta gamma di veicoli Pick-up e SUV.

PROTEZIONI MECCANICA SOTTO SCOCCA



PONTE ANTERIORE
1.5 AT, MT 4wd
Acciaio 2mm



Ref : PCS447



PONTE POSTERIORE
1.5 AT, MT 4wd
Acciaio 2mm




Ref : PCS448



PROTEGGI BIELLETTE
BARRA STABILIZZATRICE
1.5 AT, MT 4wd
Acciaio 2mm



Ref : PCS446



PROTEZIONE TRASMISSIONE
/ CAMBIO
1.5MT 4wd
Acciaio 2mm



Ref : PCS445

Disponibile anche nella versione alluminio

PROTEZIONI ANTERIORI SUPER BAR

OMOLOGAZIONE CE

Con certificato di omologazione Europea
(Normativa 2005/66/CE)



SUPER BAR

Inox : ECSPB455

Nero : ECSPB455N



TUBO
Ø76 MM




Compatibile
SISTEMA
ACC

PEDANE LATERALI

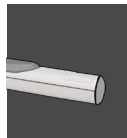
PEDANE LATERALI ABS (La coppia)

Inox : GP455IX

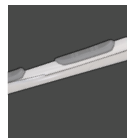
Nero : GP455N



SGANCIO RAPIDO
SENZA ATTREZZI



TUBO
Ø76 MM



PIASTRA
ABS

PROTECTIONS AVANT MEDIUM BAR

OMOLOGAZIONE CE

Con certificato di omologazione Europea
(Normativa 2005/66/CE)




MEDIUM BAR
Inox : ECMED455
Nero : ECMED455N

	SGANCIO RAPIDO SENZA ATTREZZI		TUBO Ø63 MM		Compatibile Con i SENSORI di PARCHEGGIO		Compatibile SISTEMA ACC
--	--	--	------------------------	--	--	--	--

PEDANE LATERALI

PEDANE LATERALI OVALE (La coppia)
Inox : DSP455
Nero : DSP455N



	SGANCIO RAPIDO SENZA ATTREZZI		Tubo ovale TESTATE INOX		Piastra ANTISCIVOLO NEOPRENE ALLUMINIO Spazzolato		Distanza REGOLABILE
--	--	--	------------------------------------	--	--	--	--------------------------------

PARAUTI POSTERIORI



GANCIO TRAINO
Smantellamento senza attrezzi
Ref : AGD1997T35

CABLAGGIO ELETTRICO
Luglio 2018 +
13 poli : J455



PARAUTI POSTERIORI
Inox : PP1386IX
Nero : PP1386N



SGANCIO RAPIDO
SENZA ATTREZZI



TUBO
Ø50 MM



Compatibile
AUTIO
PARCHEGGIO



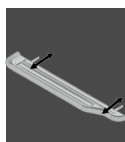
NO Compatibile
GANCIO TRAINO

PEDANE LATERALI

PEDANE LATERALI (La coppia)
Inox : P455IX
Nero : P455N



SGANCIO RAPIDO
SENZA ATTREZZI



TUBO
Ø50 MM

SX4 S CROSS



GANCIO DI TRAINO
Smantellamento senza attrezzi
2013 à 2016 / 2017+
Ref : AGD1997T35

CABLAGGIO SPECIFICO
7 Poli : J12240521



PIASTRA DI PROTEZIONE MOTORE

Acciaio 2mm : PCS2514

Alu 5mm : PCS2515



TUTTI QUESTI ACCESSORI SONO DISPONIBILI IN VERSIONE TERMOLACCATA NERA

TUBO INFERIORE OVALE INOX (La coppia) : TPSO3571X



PARAURTI ANTERIORE INOX Ø 63mm : PP13571X



Ø
63 MM



NON



TUBO INFERIORE OVALE INOX (La coppia) : TPS3571X



Ø
63 MM

MEDIUM BAR INOX Ø 63mm : ECMED357



Ø
63 MM

CE



ITALIA : Massimo Salerno
Strada Consortile del Salino, 87
101 33 TORINO - ITALIA
TÉL : +39 392 1010573 - m.salerno@marina4x4.com

FRANCIA : Marina 4X4
Parc d'Activités de Sophia Antipolis
651, rue Henri Laugier - 06600 ANTIBES - FRANCE
TÉL : +33 (0)4.92.910.91 - info@marina4x4.co